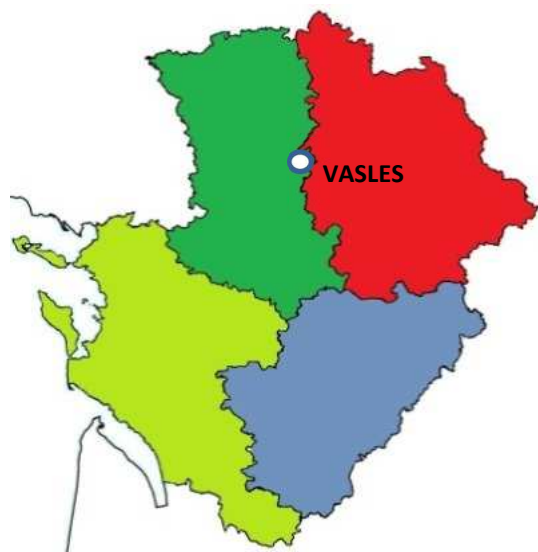


CHAUSSERAY Mathieu



CARTE D'IDENTITE DE L'EXPLOITATION

Contexte pédoclimatique : Exploitation située en limite du plateau du seuil du Poitou dont une partie traversée par un cours d'eau, sols sablo-limoneux.

Type de production : Ovins allaitants – cultures de vente

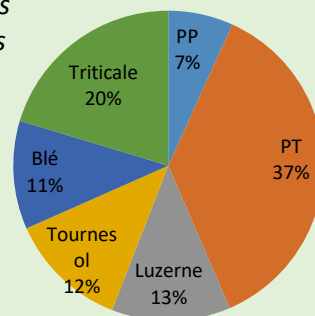
Nombre d'animaux : 500 brebis Vendéennes
X Charollais +15 béliers

Chargement : 1,56 UGB/ha

Nombre d'UMO : 1 UTH

SAU : 88,5 Ha

SFP : 49,5 Ha



Type de prairies : 38Ha50 de prairies dont 5Ha de prairies permanentes et 9Ha33 de RGI destinées à la fauche. 11Ha de luzerne

Pratiques : Enrubannage sur RGI et luzerne, semis de Teff Grass destiné au pâturage estival.

Fertilisations : 100u d'azote sur les RGI, 50u sur les autres prairies.

GAEC le Cesbron



CARTE D'IDENTITE DE L'EXPLOITATION

Contexte pédoclimatique : sol sain à très sain, climat de Gâtine, altitude 200 mètres, portance des parcelles : bonne, pluviométrie 800 mm moyenne

Type de production : bovin lait et pousse de l'herbe sur les pâtures VL, bovin viande et Porc

Nombre d'animaux : 270 VL présentes

Chargement : UGB/ha = 1.4

Nombre d'UMO :

5 personnes sur le troupeau laitier

SAU : nb d'hectares totaux = 465

SFP : nb d'hectare 365 dont

70% pour les VL

Type de prairies : pour les VL : RGA, RGH, Trèfle Blanc et violet

Pratiques : pâturage tournant dynamique, soit paddocks de 1.2 ha pour 120 VL

Fertilisations : 60 à 80 unités par un apport de lisier en février.

GAEC Begaud



CARTE D'IDENTITE DE L'EXPLOITATION

Contexte pédoclimatique : Climat océanique, Groie superficielle

Type de production : Bovin lait

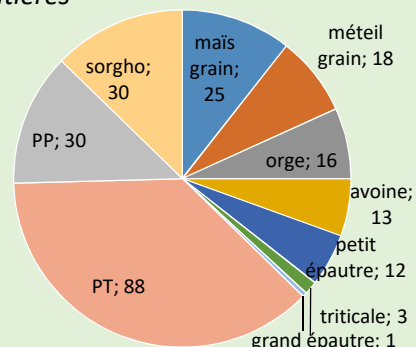
Nombre d'animaux : 110 Vaches laitières

Chargement : 0,9 UGB/ha

Nombre d'UMO : 4 UMO
+ 1 aide familiale

SAU : 268 ha

SFP : 180 ha

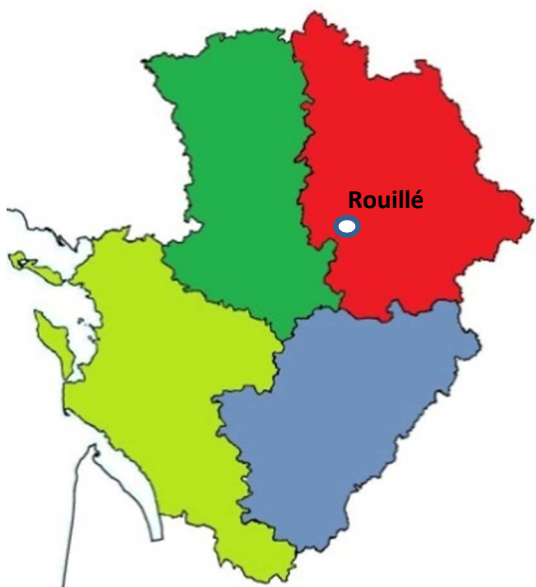


Type de prairies : prairies permanentes, prairies multi-espèces

Pratiques : semis de prairies temporaires, pâturage tournant dynamique, pâturage méteil et sorgho, broyage des refus systématique, irrigation possible, semis d'avoine dans les PT.

Fertilisations : apport de compost 10 t/ha soit 5 U d'azote/ha.

Lycée Agricole Xavier Bernard Venours ROUILLE



CARTE D'IDENTITE DE L'EXPLOITATION

Contexte pédoclimatique : sols karstiques sains limono-argileux profonds "terres rouges à châtaigniers"

Type de production : Système de polyculture-élevage avec vaches laitières, volailles de chair et apiculture

Nombre d'animaux : 60 vaches laitières (60 % Prim'Holstein, 40 % Jersiaises) et la suite dont quelques boeufs Jersiais

Chargement : environ 1,8 UGB/ha de SFP (hors dérobés ensilés)

Nombre d'UMO : 3 dont 2,5
hors apiculture

SAU : 99 ha dont irrigation sur 20 ha

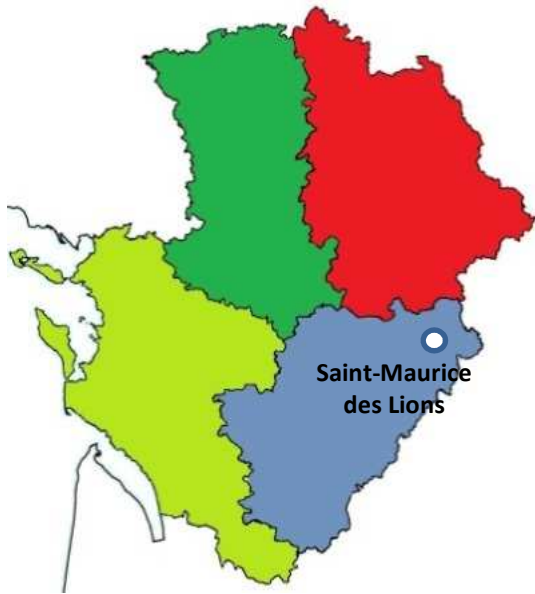
SFP : 44 ha +
20 ha de méteils dérobés ensilés

Type de prairies : 100 % de prairies temporaires renouvelées avec des méteils graminées/légumineuses à base de Ray-Grass et trèfles.

Pratiques : Parcelles en test avec de la chicorée
Pâturage des vaches sur 10 ha le matin (robot de traite), type "tournant dynamique". Pâturage tournant pour les génisses et boeufs.

Fertilisations : apport de 30 à 40 U de N en début de cycle de préférence sous forme organique (lisier)

EARL DE VILLETTE



CARTE D'IDENTITE DE L'EXPLOITATION

Contexte pédoclimatique : sol argileux-limoneux, humide en hiver et 20% de l'exploitation séchant l'été

Type de production : brebis viande et bovin viande Limousin système naisseur-engraisseur

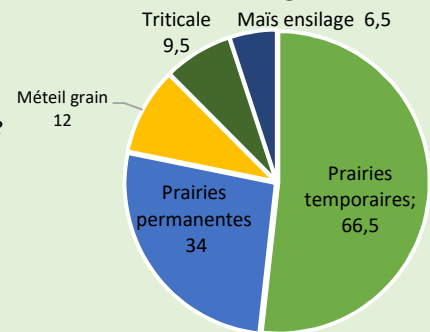
Nombre d'animaux : 270 brebis allaitantes et 75 vêlages

Chargement : 1,5 UGB/ha

Nombre d'UMO : 1,5 dont 0,5 salariale

SAU : 128,5 ha

SFP : 108 ha



Type de prairies : prairies dactyle/fétuque pour la fauche et prairies multi-espèces trèfles fétuque ray-grass dactyle pour les pâtures

Pratiques : passage de herse à prairie dans l'hiver et fauches de nettoyage avant l'hiver ou en sortie d'hiver, récolte en enrubannage et foin

Fertilisations : apport de 15T/ha de fumier dans l'hiver

INRAE Oasys



CARTE D'IDENTITE DE L'EXPLOITATION

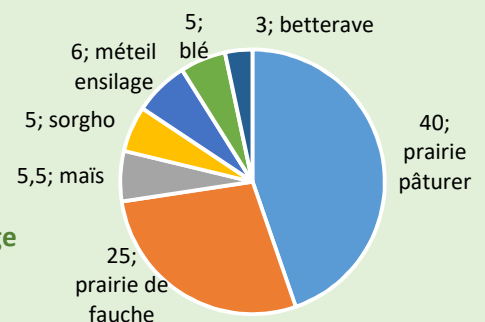
Contexte pédoclimatique : Sols = terre rouge à châtaignier

Type de production : Bovin lait (lactation allongé 16 mois)

Nombre d'animaux : 72 Vaches en production et génisses de renouvellement (troupeau croisée : Holstein x Jersiais x Rouge scandinave)

SAU : 90 ha

Parcellaire groupé
⇒ adapté au pâturage



Type de prairies : prairie temporaire multi-espèce, utilisation de la chicorée et du plantain. Pâturage de la betterave

Pratiques : sur-semis de prairie occasionnelle, semis de prairie sous couvert de méteil

Fertilisations : apport d'eau brunes (système d'hydrocurage) – aucun apport engrais minéral

EARL DE RIEUX MARTIN



CARTE D'IDENTITE DE L'EXPLOITATION

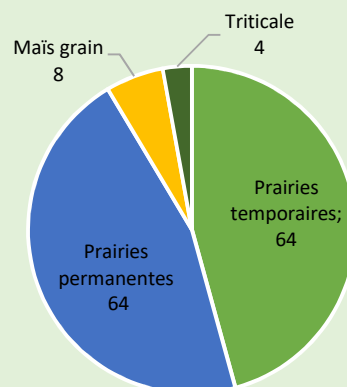
Contexte pédoclimatique : 1/3 de sol sableux sur les bords de Vienne, et le reste des surfaces argileuses, très humide et peu portant l'hiver, peu séchant l'été

Type de production : bovin viande système naisseur, sélectionneur Limousin

Nombre d'animaux : 90 vêlages
Chargement : 0,9 UGB/ha

Nombre d'UMO : 1

SAU : 140 ha
SFP : 128 ha

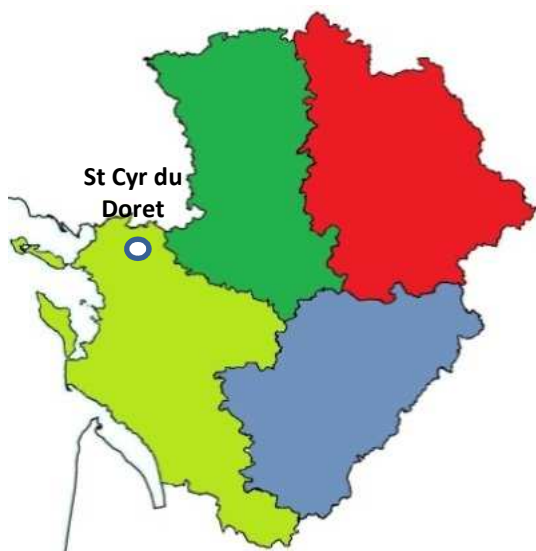


Type de prairies : prairies multi-espèces trèfle blanc trèfle violet fétuque ray-grass dactyle pour les pâtures

Pratiques : apport d'engrais azoté au quad, récolte enrubbage et foin

Fertilisations : en février apport de 10-12T/ha de fumier

EARL La P'tite Normande



CARTE D'IDENTITE DE L'EXPLOITATION

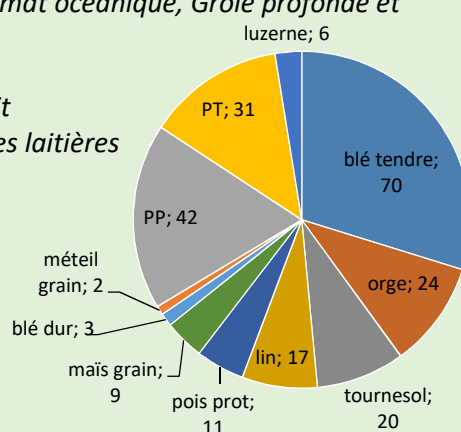
Contexte pédoclimatique : Climat océanique, Groie profonde et superficielle, zone de marais.

Type de production : Bovin lait

Nombre d'animaux : 38 Vaches laitières
Chargement : 0,9 UGB/ha

Nombre d'UMO : 1,5

SAU : 239 ha
SFP : 79 ha



Type de prairies : prairies permanentes, prairies multi-espèces (RGA + fétuque + dactyle + trèfle blanc / RGH + trèfle violet).

Pratiques : semis de prairies temporaires (3 ans), pâturage tournant, pâturage méteil et sorgho, broyage des refus systématique, irrigation possible.

Fertilisations : jusqu'à 130 à 140 U d'N, apport d'azote après le premier passage des animaux, troisième apport conditionné par la météo.

DUBIN Gilles



CARTE D'IDENTITE DE L'EXPLOITATION

Contexte pédoclimatique : Sols potentiel correct mais séchant

Type de production : bovin viande naisseur-engraisseur charolais sans achat de concentrés. 100% de la surface destinée au troupeau

Nombre d'animaux : 42 vêlages /an

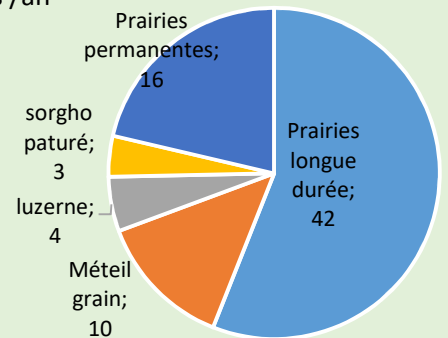
Chargement : 1.4 UGB/ha

Nombre d'UMO : 1

SAU : 75 ha

Parcellaire groupé

⇒ adapté au pâturage

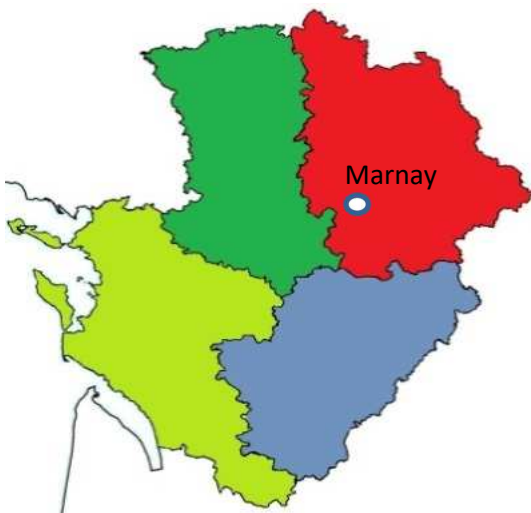


Type de prairies : 42 ha prairies temporaires longue durée et 16 ha de permanentes – 10 ha de méteil grain – 4 ha luzerne

Pratiques : semis de prairies (graminées/légumineuses) sous couvert de méteil

Fertilisations : apport de fumier à l'automne – aucun apport engrais minéral

EARL DE LA GRANGE NEUVE



CARTE D'IDENTITE DE L'EXPLOITATION

Contexte pédoclimatique : sol Argilo-Calcaire profond hydromorphe. Riche en MO, PH 7

Type de production : bovin viande, race Charolaise, Naisseur-Engraisseur

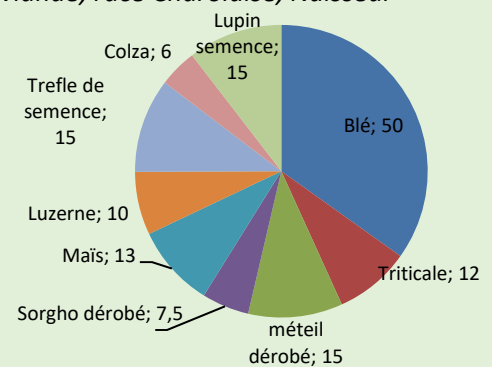
Nombre d'animaux : 80 VA

Chargement : 1,6 UGB/HA

Nombre d'UMO : 1.5

SAU : 188 hectares

SFP : 88 hectares



Type de prairies : Prairie permanente (dactyle, fétuque, trèfle blanc)

Pratiques : Pâturage principalement, une fauche sur deux parcelles suivies. Déprimage en fonction de la portance.

Fertilisations : 50kg de Super 45, 75kg de Polysulphate (14 K2O +48 SO3 + 6 MGO + 17 CAO), 100kg Ammonitrate 33.5
Apport en 1 fois de mars à avril selon la portance



PRDA Nouvelle-Aquitaine, AEI Agro-écologie
« développer l'autonomie fourragère et protéique »
avec le soutien du Conseil Régional et de l'Europe.



Partenaires :

